



# Manual de uso

Plataforma de prácticas  
para la EMTP

[practicasemtp.inacap.cl](http://practicasemtp.inacap.cl)

*Estudiantes*



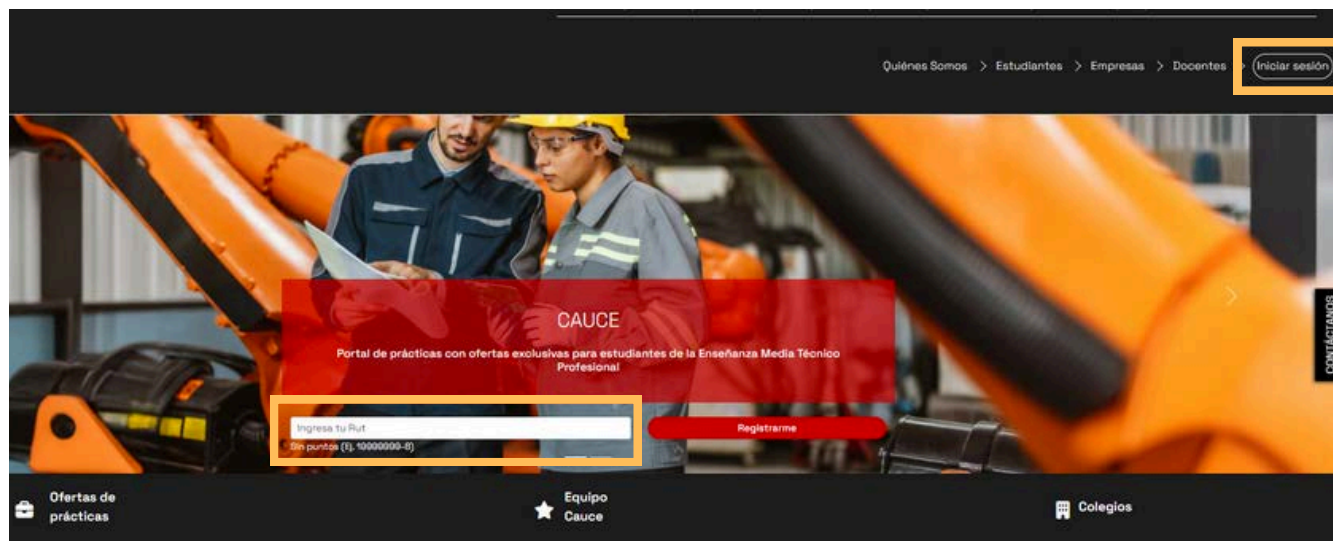
2025

# 1 Inicio de sesión



Una vez que el docente ha registrado el rut, nombre y apellido del estudiante (ver sección 3.2), es necesario que el estudiante inicie sesión para confirmar su voluntad de participar en la plataforma.

a) Ingresar a [practicaseмпt.inacap.cl](http://practicaseмпt.inacap.cl) > Iniciar Sesión o ingresar directamente el rut

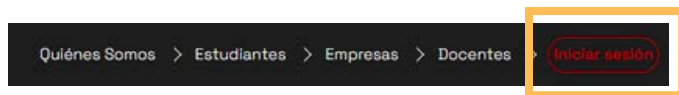


b) Click en "Crear cuenta" y agregar datos de contacto.



## 2 Completar perfil

a) Iniciar sesión con mail y clave creados en el paso anterior.

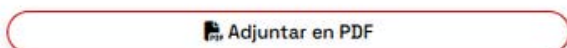


b) Completar "Mi perfil", donde se despliegan diferentes secciones del currículum.

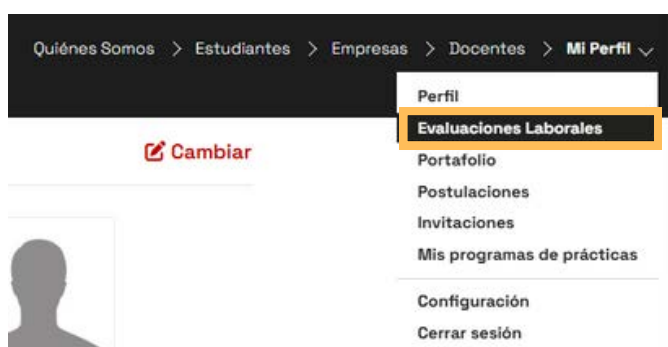


1. **Presentación:** incluye una presentación general de quién eres y qué te gusta.
2. **Inclusión laboral:** detalla si tienes alguna situación que requiere apoyo especial.
3. **Experiencia Laboral:** cuenta si has trabajado antes en otras prácticas, trabajos o emprendimientos.
4. **Formación:** qué educación has recibido en colegios y cursos.
5. **Conocimientos:** describe si hablas algún idioma o tienes habilidades para destacar.

c) Además, se puede cargar el CV en PDF.



d) Por último, se pueden completar tests de habilidades y el estudiante puede elegir compartírselos después con la empresa para sumar a su postulación.



TESTS

AUTORIZACIONES

### 3 Revisión de las ofertas

Solo el docente puede postular a los estudiantes a las diferentes prácticas. Sin embargo, el estudiante puede revisar qué ofertas hay disponibles y pedir a su docente si lo puede postular a esa práctica específica.

a) Mi perfil > Mis programas de práctica



b) Click en el programa de prácticas del año correspondiente

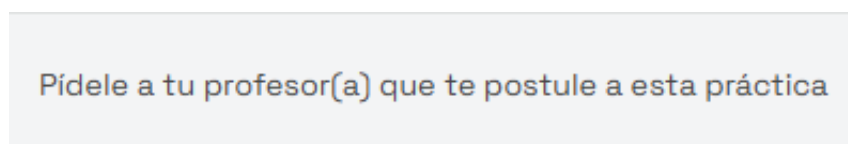
Programas de prácticas

Proceso	Lugar de la práctica
<b>Prácticas egresados 2024 - Ver ofertas de prácticas</b> Desde el 31 de Oct, 2024 al 5 de Abr, 2025	Pendiente

c) Se pueden ver las ofertas publicadas y sus detalles (click en “ver más”)



d) Al hacer click en “postular” verás el siguiente mensaje:



## 4 Seguimiento a las ofertas

a) Mi perfil > Mis programas de práctica



b) Procesos activos en los que te han seleccionado. Seleccionar Aceptar/Rechazar

### Procesos activos en los que has sido seleccionado

Proceso	Empresa	Fecha	Etapas
PRACTICA ELECTRICIDAD INDUSTRIAL	COPELAN LTDA.	17 de Oct, 2024	Seleccionado <b>Aceptar/Rechazar</b>

c) Responder a la empresa

### Respuesta a la oferta de COPELAN LTDA.

COPELAN LTDA. está esperando la respuesta sobre tu selección a la oferta PRACTICA ELECTRICIDAD INDUSTRIAL que tu postulaste.

Respuesta

Sí, acepto el cargo para la oferta PRACTICA ELECTRICIDAD INDUSTRIAL

Mensaje/Comentario (opcional)

Mensaje a la empresa...

**Enviar respuesta**

d) Una vez realizada la práctica, revisar el estado evaluaciones y revisar los detalles que contestan los otros usuarios (maestro guía y docente)

### Evaluaciones

Prácticas egresados 2024 > Ofertas del portal	Estado
Encuesta final estudiante	Completado
Encuesta final maestro guía	Completado
Encuesta final docente	Completado



---

## Información de contacto

**Página web** <https://practicasemtp.inacap.cl/equipo>

**Email** [cauce@inacap.cl](mailto:cauce@inacap.cl)

**LinkedIn** [Cauce - INACAP](#)

---